

Recibo de Transmissão

Código do Recibo: 5361
Data da Entrega: 30/01/2020
Unidade Gestora: 009219 - CONSORCIO PUBLICO DE SANEAMENTO BASICO DA GRANDE ARACAJU
Período: TERCEIRO Ano de Referência: 2019
Tipo: RELATORIO DE GESTAO FISCAL
Responsável: 02959707583

Emitido em: 04/02/2020



ESTADO DE SERGIPE
CONSÓRCIO PÚBLICO DE SANEAMENTO BÁSICO DA GRANDE ARACAJU

OFÍCIO N.º 016/2020


Laranjeiras, 28 DE JANEIRO DE 2020

Assunto: Encaminha declaração de publicação do RGF - 3º Quadrimestre de 2019.

SENHOR PRESIDENTE,

Em atendimento ao art. 38, inciso XIV da Portaria Interministerial CGU/MF/MP 507/2011, encaminhamos a Declaração de Publicação do Relatório de Gestão Fiscal do CONSÓRCIO PÚBLICO DE SANEAMENTO BÁSICO DA GRANDE ARACAJU, relativa ao terceiro quadrimestre do ano de 2019.

Atenciosamente,


JEFERSON SANTOS DE SANTANA
PRESIDENTE
CPF: 171.568.235-15

Exmo. Sr.
Dr. JOSÉ AUGUSTO CARVALHO RIBEIRO
DD. Conselheiro Presidente do Tribunal de Contas do Estado
Aracaju/SE



ESTADO DE SERGIPE
CONSÓRCIO PÚBLICO DE SANEAMENTO BÁSICO DA GRANDE ARACAJU

DECLARAÇÃO DE PUBLICAÇÃO DO RELATÓRIO DE GESTÃO FISCAL

Declaro, sob as penas da Lei, que o Relatórios de Gestão Fiscal da Autarquia intermunicipal CONSÓRCIO PÚBLICO DE SANEAMENTO BÁSICO DA GRANDE ARACAJU, relativo ao terceiro quadrimestre do ano de 2019, foi publicado com afixação no mural de avisos desta Autarquia intermunicipal, nesta data e disponibilizados na internet em atendimento aos requisitos disposto nos Arts. 54, 55 e 63, inciso II, alínea “b”, da Lei Complementar nº 101, de 4 de maio de 2000.

Laranjeiras/SE, 28 de janeiro de 2020


JEFERSON SANTOS DE SANTANA
PRESIDENTE
CPF: 171.568.235-15

CONSÓRCIO PÚBLICO DE SANEAMENTO BÁSICO DA GRANDE ARACAJU
 RELATÓRIO RESUMIDO DA EXECUÇÃO ORÇAMENTÁRIA
BALANÇO ORÇAMENTÁRIO
 ORÇAMENTOS FISCAL E DA SEGURIDADE SOCIAL
 PERÍODO DE REFERÊNCIA = NOVEMBRO E DEZEMBRO DE 2019

RREO - Anexo 1 (LRF, Art. 52, inciso I, alíneas "a" e "b" do inciso II e §1º)

RECEITAS	PREVISÃO INICIAL	PREVISÃO ATUALIZADA (a)	RECEITAS REALIZADAS				SALDO (a-c)
			No Bimestre (b)	% (b/a)	Até o Bimestre (c)	% (c/a)	
RECEITAS (EXCETO INTRA-ORÇAMENTÁRIAS) (I)	1.000.000,00	1.000.000,00	45.711,46	5%	243.836,15	24%	756.163,85
RECEITAS CORRENTES	984.000,00	984.000,00	45.711,46	5%	243.836,15	25%	740.163,85
IMPOSTOS, TAXAS E CONTRIBUIÇÕES DE MELHORIA	0,00	0,00	0,00	#DIV/0!	0,00	#DIV/0!	0,00
Impostos	0,00	0,00	0,00	#DIV/0!	0,00	#DIV/0!	0,00
Taxas	0,00	0,00	0,00	#DIV/0!	0,00	#DIV/0!	0,00
Contribuição de Melhoria	0,00	0,00	0,00	#DIV/0!	0,00	#DIV/0!	0,00
RECEITA DE CONTRIBUIÇÕES	0,00	0,00	0,00	#DIV/0!	0,00	#DIV/0!	0,00
Contribuições Sociais	0,00	0,00	0,00	#DIV/0!	0,00	#DIV/0!	0,00
Contribuições Econômicas	0,00	0,00	0,00	#DIV/0!	0,00	#DIV/0!	0,00
Contribuição para Custeio de Iluminação Pública	0,00	0,00	0,00	#DIV/0!	0,00	#DIV/0!	0,00
Contribuições para Entidades Privadas	0,00	0,00	0,00	#DIV/0!	0,00	#DIV/0!	0,00
RECEITA PATRIMONIAL	5.000,00	5.000,00	101,73	2%	863,42	17%	4.136,58
Exploração do Patrimônio Imobiliário	0,00	0,00	0,00	#DIV/0!	0,00	#DIV/0!	0,00
Valores Mobiliários	5.000,00	5.000,00	101,73	2%	863,42	17%	4.136,58
Delegação de Serviços Públicos Mediante Concessão	0,00	0,00	0,00	#DIV/0!	0,00	#DIV/0!	0,00
Exploração de Recursos Naturais	0,00	0,00	0,00	#DIV/0!	0,00	#DIV/0!	0,00
Exploração de Patrimônio Intangível	0,00	0,00	0,00	#DIV/0!	0,00	#DIV/0!	0,00
Cessão de Direitos	0,00	0,00	0,00	#DIV/0!	0,00	#DIV/0!	0,00
Demais Receitas Patrimoniais	0,00	0,00	0,00	#DIV/0!	0,00	#DIV/0!	0,00
RECEITA AGROPECUÁRIA	0,00	0,00	0,00	#DIV/0!	0,00	#DIV/0!	0,00
Outras Receitas Agropecuárias	0,00	0,00	0,00	#DIV/0!	0,00	#DIV/0!	0,00
RECEITA INDUSTRIAL	0,00	0,00	0,00	#DIV/0!	0,00	#DIV/0!	0,00
Outras Receitas Industriais	0,00	0,00	0,00	#DIV/0!	0,00	#DIV/0!	0,00
RECEITA DE SERVIÇOS	0,00	0,00	0,00	#DIV/0!	0,00	#DIV/0!	0,00
Serviços Administrativos e Comerciais Gerais	0,00	0,00	0,00	#DIV/0!	0,00	#DIV/0!	0,00
Serviços Referente à Navegação e ao Transporte	0,00	0,00	0,00	#DIV/0!	0,00	#DIV/0!	0,00
Serviços e Atividades Referentes à Saúde	0,00	0,00	0,00	#DIV/0!	0,00	#DIV/0!	0,00
Serviços e Atividades Financeiras	0,00	0,00	0,00	#DIV/0!	0,00	#DIV/0!	0,00
Outros Serviços	0,00	0,00	0,00	#DIV/0!	0,00	#DIV/0!	0,00
TRANSFERÊNCIAS CORRENTES	979.000,00	979.000,00	45.609,73	5%	242.972,73	25%	736.027,27
Transferências da União e de suas Entidades	0,00	0,00	0,00	#DIV/0!	0,00	#DIV/0!	0,00
Transferências do Estado e suas Entidades	0,00	0,00	0,00	#DIV/0!	0,00	#DIV/0!	0,00
Transferências de Instituições Privadas	979.000,00	979.000,00	45.609,73	5%	242.972,73	25%	736.027,27
Transferências do Exterior	0,00	0,00	0,00	#DIV/0!	0,00	#DIV/0!	0,00
Transferências de Pessoas Físicas	0,00	0,00	0,00	#DIV/0!	0,00	#DIV/0!	0,00
Transferências de Outras Instituições Públicas	0,00	0,00	0,00	#DIV/0!	0,00	#DIV/0!	0,00
Transferências de Pessoas Físicas	0,00	0,00	0,00	#DIV/0!	0,00	#DIV/0!	0,00
Transferências Provenientes de Depósitos não Ident.	0,00	0,00	0,00	#DIV/0!	0,00	#DIV/0!	0,00
OUTRAS RECEITAS CORRENTES	0,00	0,00	0,00	#DIV/0!	0,00	#DIV/0!	0,00
Multas Administrativas, Contratuais e Judiciais	0,00	0,00	0,00	#DIV/0!	0,00	#DIV/0!	0,00
Indenizações e Restituições	0,00	0,00	0,00	#DIV/0!	0,00	#DIV/0!	0,00
Bens, Direitos e Valores Incorporados ao Patrimônio	0,00	0,00	0,00	#DIV/0!	0,00	#DIV/0!	0,00
Demais Receitas Correntes	0,00	0,00	0,00	#DIV/0!	0,00	#DIV/0!	0,00

RECEITAS DE CAPITAL	16.000,00	16.000,00	0,00	0%	0,00	0%	16.000,00
OPERAÇÕES DE CRÉDITO	0,00	0,00	0,00	#DIV/0!	0,00	#DIV/0!	0,00
Operações de Crédito - Mercado Interno	0,00	0,00	0,00	#DIV/0!	0,00	#DIV/0!	0,00
Operações de Crédito - Mercado Externo	0,00	0,00	0,00	#DIV/0!	0,00	#DIV/0!	0,00
ALIENAÇÃO DE BENS	0,00	0,00	0,00	#DIV/0!	0,00	#DIV/0!	0,00
Alienação de Bens Móveis	0,00	0,00	0,00	#DIV/0!	0,00	#DIV/0!	0,00
Alienação de Bens Imóveis	0,00	0,00	0,00	#DIV/0!	0,00	#DIV/0!	0,00
AMORTIZAÇÕES DE EMPRÉSTIMOS	0,00	0,00	0,00	#DIV/0!	0,00	#DIV/0!	0,00
TRANSFERÊNCIAS DE CAPITAL	16.000,00	16.000,00	0,00	0%	0,00	0%	16.000,00
Transferências da União e de suas Entidades	16.000,00	16.000,00	0,00	0%	0,00	0%	16.000,00
Transferências do Estado e suas Entidades	0,00	0,00	0,00	#DIV/0!	0,00	#DIV/0!	0,00
Transferências de Instituições Privadas	0,00	0,00	0,00	#DIV/0!	0,00	#DIV/0!	0,00
Transferências do Exterior	0,00	0,00	0,00	#DIV/0!	0,00	#DIV/0!	0,00
Transferências de Pessoas Físicas	0,00	0,00	0,00	#DIV/0!	0,00	#DIV/0!	0,00
Transferências de Outras Instituições Públicas	0,00	0,00	0,00	#DIV/0!	0,00	#DIV/0!	0,00
Transferências de Pessoas Físicas	0,00	0,00	0,00	#DIV/0!	0,00	#DIV/0!	0,00
Transferências Provenientes de Depósitos não Ident.	0,00	0,00	0,00	#DIV/0!	0,00	#DIV/0!	0,00
OUTRAS RECEITAS DE CAPITAL	0,00	0,00	0,00	#DIV/0!	0,00	#DIV/0!	0,00
Integralização do Capital Social	0,00	0,00	0,00	#DIV/0!	0,00	#DIV/0!	0,00
Remuneração das Disponibilidades do Tesouro	0,00	0,00	0,00	#DIV/0!	0,00	#DIV/0!	0,00
Resgate de Títulos do Tesouro	0,00	0,00	0,00	#DIV/0!	0,00	#DIV/0!	0,00
Demais Receitas de Capital	0,00	0,00	0,00	#DIV/0!	0,00	#DIV/0!	0,00
RECEITAS (INTRA-ORÇAMENTÁRIAS) (II)	0,00	0,00	0,00	#DIV/0!	0,00	#DIV/0!	0,00
SUBTOTAL DAS RECEITAS (III) = (I + II)	1.000.000,00	1.000.000,00	45.711,46	5%	243.836,15	24%	756.163,85
OPERAÇÕES DE CRÉDITO / REFINANCIAMENTO (IV)	0,00	0,00	0,00	#DIV/0!	0,00	#DIV/0!	0,00
Operações de Crédito - Mercado Interno	0,00	0,00	0,00	#DIV/0!	0,00	#DIV/0!	0,00
Mobiliária	0,00	0,00	0,00	#DIV/0!	0,00	#DIV/0!	0,00
Contratual	0,00	0,00	0,00	#DIV/0!	0,00	#DIV/0!	0,00
Operações de Crédito - Mercado Externo	0,00	0,00	0,00	#DIV/0!	0,00	#DIV/0!	0,00
Mobiliária	0,00	0,00	0,00	#DIV/0!	0,00	#DIV/0!	0,00
Contratual	0,00	0,00	0,00	#DIV/0!	0,00	#DIV/0!	0,00
SUBTOTAL COM REFINANCIAMENTO (V) = (III + IV)	1.000.000,00	1.000.000,00	45.711,46	5%	243.836,15	24%	756.163,85
DÉFICIT (VI)	0,00	0,00	0,00	#DIV/0!	0,00	#DIV/0!	0,00
TOTAL (VII) = (V + VI)	1.000.000,00	1.000.000,00	45.711,46	5%	243.836,15	24%	756.163,85
SALDOS DE EXERCÍCIOS ANTERIORES	-	-	-	-	-	-	-
Recursos Arrecadados em Exercícios Anteriores - RPPS	-	-	-	-	-	-	-
Superávit Financeiro Utilizado para Créditos Adicionais	-	-	-	-	-	-	-
Reabertura de Créditos Adicionais	-	-	-	-	-	-	-

DESPESAS	DOTAÇÃO INICIAL (d)	DOTAÇÃO ATUALIZADA (f)	DESPESAS EMPENHADAS		SALDO (f-g)	DESPESAS LIQUIDADAS		SALDO (f-h)	DESPESAS PAGAS ATÉ O BIMESTRE (i)
			No Bimestre	Até o Bimestre		No Bimestre	Até o Bimestre		
				(g)			(h)		
DESPESAS (EXCETO INTRA-ORÇAMENTÁRIAS) (VIII)	1.000.000,00	1.000.000,00	-39.057,10	265.551,63	734.448,37	44.930,33	260.151,63	739.848,37	250.394,11
DESPESAS CORRENTES	849.000,00	849.000,00	-39.057,10	265.551,63	583.448,37	44.930,33	260.151,63	588.848,37	250.394,11
PESSOAL E ENCARGOS SOCIAIS	335.000,00	335.000,00	-22.359,32	189.280,68	145.719,32	35.641,92	189.280,68	145.719,32	183.100,68
JUROS E ENCARGOS DA DÍVIDA	0,00	0,00	0,00	0,00	0,00	0,00	0,00	0,00	0,00
OUTRAS DESPESAS CORRENTES	514.000,00	514.000,00	-16.697,78	76.270,95	437.729,05	9.288,41	70.870,95	443.129,05	67.293,43
DESPESAS DE CAPITAL	151.000,00	151.000,00	0,00	0,00	151.000,00	0,00	0,00	151.000,00	0,00
INVESTIMENTOS	151.000,00	151.000,00	0,00	0,00	151.000,00	0,00	0,00	151.000,00	0,00
INVERSÕES FINANCEIRAS	0,00	0,00	0,00	0,00	0,00	0,00	0,00	0,00	0,00
AMORTIZAÇÃO DA DÍVIDA	0,00	0,00	0,00	0,00	0,00	0,00	0,00	0,00	0,00
RESERVA DE CONTINGÊNCIA	0,00	0,00	0,00	0,00	0,00	0,00	0,00	0,00	0,00
DESPESAS (INTRA-ORÇAMENTÁRIAS) (IX)	0,00	0,00	0,00	0,00	0,00	0,00	0,00	0,00	0,00
SUBTOTAL DAS DESPESAS (X) = (VIII + IX)	1.000.000,00	1.000.000,00	-39.057,10	265.551,63	734.448,37	44.930,33	260.151,63	739.848,37	250.394,11
AMORTIZAÇÃO DA DIV. / REFINANCIAMENTO (XI)	0,00	0,00	0,00	0,00	0,00	0,00	0,00	0,00	0,00
Amortização da Dívida Interna	0,00	0,00	0,00	0,00	0,00	0,00	0,00	0,00	0,00
Dívida Mobiliária	0,00	0,00	0,00	0,00	0,00	0,00	0,00	0,00	0,00
Outras Dívidas	0,00	0,00	0,00	0,00	0,00	0,00	0,00	0,00	0,00
Amortização da Dívida Externa	0,00	0,00	0,00	0,00	0,00	0,00	0,00	0,00	0,00
Dívida Mobiliária	0,00	0,00	0,00	0,00	0,00	0,00	0,00	0,00	0,00
Outras Dívidas	0,00	0,00	0,00	0,00	0,00	0,00	0,00	0,00	0,00
SUBTOTAL C/REFINANCIAMENTO (XII) = (X + XI)	1.000.000,00	1.000.000,00	-39.057,10	265.551,63	734.448,37	44.930,33	260.151,63	739.848,37	250.394,11
SUPERÁVIT (XIII)	-	-	-	-	-	-	-	-	-
TOTAL (XIV) = (XII + XIII)	1.000.000,00	1.000.000,00	-39.057,10	265.551,63	734.448,37	44.930,33	260.151,63	739.848,37	250.394,11

Fonte: Sistema: <Contábil>, Unidade Responsável: <Conselho Público de saneamento Básico da Grande Aracaju>, Emissão: <27/01/2020>.

1 Essa coluna poderá ser apresentada somente no último bimestre

JEFERSON SANTOS DE SANTANA
PRESIDENTE

MARCELO SANTANA LIMA
DIRETOR FINANCEIRO

ANDREZA SANTANA
CONTADORA CRC/SE Nº 7.524

EVALDINO ANDRADE CALAZANS
SUPERINTENDENTE

CONSÓRCIO PÚBLICO DE SANEAMENTO BÁSICO DA GRANDE ARACAJU
RELATÓRIO RESUMIDO DA EXECUÇÃO ORÇAMENTÁRIA
DEMONSTRATIVO DA EXECUÇÃO DAS DESPESAS POR FUNÇÃO/SUBFUNÇÃO
ORÇAMENTOS FISCAL E DA SEGURIDADE SOCIAL
PERÍODO DE REFERÊNCIA = NOVEMBRO E DEZEMBRO DE 2019

RREO - Anexo 2 (LRF, Art. 52, Inciso II, alínea "c")

FUNÇÃO/SUBFUNÇÃO	DOTAÇÃO INICIAL	DOTAÇÃO ATUALIZADA	DESPESAS EMPENHADAS			SALDO c = (a-b)	DESPESAS LIQUIDADAS			SALDO e = (a-d)	Em Reais
			No Bimestre	Até o Bimestre	%		No Bimestre	Até o Bimestre	%		INSCRITAS EM RESTOS A PAGAR NÃO PROCESSADOS ¹
DESPESAS (EXCETO INTRA-ORÇAMENTÁRIAS) (I)	1.000.000,00	1.000.000,00	39.057,10	265.551,63	100%	734.448,37	44.930,33	260.151,63	100%	739.848,37	5.400,00
LEGISLATIVA	-	-	-	-	0%	-	-	-	0%	-	-
Ação Legislativa	-	-	-	-	0%	-	-	-	0%	-	-
Controle Externo	-	-	-	-	0%	-	-	-	0%	-	-
Demais Subfunções	-	-	-	-	0%	-	-	-	0%	-	-
JUDICIÁRIA	-	-	-	-	0%	-	-	-	0%	-	-
Ação Judiciária	-	-	-	-	0%	-	-	-	0%	-	-
Defesa do Interesse Público no Processo Judiciário	-	-	-	-	0%	-	-	-	0%	-	-
Demais Subfunções	-	-	-	-	0%	-	-	-	0%	-	-
ESSENCIAL A JUSTIÇA	-	-	-	-	0%	-	-	-	0%	-	-
Defesa da Ordem Jurídica	-	-	-	-	0%	-	-	-	0%	-	-
Representação Judicial e Extrajudicial	-	-	-	-	0%	-	-	-	0%	-	-
Demais Subfunções	-	-	-	-	0%	-	-	-	0%	-	-
ADMINISTRAÇÃO	-	-	-	-	0%	-	-	-	0%	-	-
Planejamento e Orçamento	-	-	-	-	0%	-	-	-	0%	-	-
Administração Geral	-	-	-	-	0%	-	-	-	0%	-	-
Administração Financeira	-	-	-	-	0%	-	-	-	0%	-	-
Controle Interno	-	-	-	-	0%	-	-	-	0%	-	-
Normatização e Fiscalização	-	-	-	-	0%	-	-	-	0%	-	-
Tecnologia da Informação	-	-	-	-	0%	-	-	-	0%	-	-
Ordenamento Territorial	-	-	-	-	0%	-	-	-	0%	-	-
Formação de Recursos Humanos	-	-	-	-	0%	-	-	-	0%	-	-
Administração de Receitas	-	-	-	-	0%	-	-	-	0%	-	-
Administração de Concessões	-	-	-	-	0%	-	-	-	0%	-	-
Comunicação Social	-	-	-	-	0%	-	-	-	0%	-	-
Demais Subfunções	-	-	-	-	0%	-	-	-	0%	-	-
DEFESA NACIONAL	-	-	-	-	0%	-	-	-	0%	-	-
Defesa Aérea	-	-	-	-	0%	-	-	-	0%	-	-
Defesa Naval	-	-	-	-	0%	-	-	-	0%	-	-
Defesa Terrestre	-	-	-	-	0%	-	-	-	0%	-	-
Demais Subfunções	-	-	-	-	0%	-	-	-	0%	-	-
SEGURANÇA PÚBLICA	-	-	-	-	0%	-	-	-	0%	-	-
Policimento	-	-	-	-	0%	-	-	-	0%	-	-
Defesa Civil	-	-	-	-	0%	-	-	-	0%	-	-
Informação e Inteligência	-	-	-	-	0%	-	-	-	0%	-	-
Demais Subfunções	-	-	-	-	0%	-	-	-	0%	-	-
RELAÇÕES EXTERIORES	-	-	-	-	0%	-	-	-	0%	-	-
Relações Diplomáticas	-	-	-	-	0%	-	-	-	0%	-	-
Cooperação Internacional	-	-	-	-	0%	-	-	-	0%	-	-
Demais Subfunções	-	-	-	-	0%	-	-	-	0%	-	-
ASSISTÊNCIA SOCIAL	-	-	-	-	0%	-	-	-	0%	-	-
Assistência ao Idoso	-	-	-	-	0%	-	-	-	0%	-	-
Assistência ao Portador de Deficiência	-	-	-	-	0%	-	-	-	0%	-	-
Assistência à Criança e ao Adolescente	-	-	-	-	0%	-	-	-	0%	-	-
Assistência Comunitária	-	-	-	-	0%	-	-	-	0%	-	-
Demais Subfunções	-	-	-	-	0%	-	-	-	0%	-	-

PREVIDÊNCIA SOCIAL	-	-	-	-	0%	-	-	-	0%	-	-
Previdência Básica	-	-	-	-	0%	-	-	-	0%	-	-
Previdência do Regime Estatutário	-	-	-	-	0%	-	-	-	0%	-	-
Previdência Complementar	-	-	-	-	0%	-	-	-	0%	-	-
Previdência Especial	-	-	-	-	0%	-	-	-	0%	-	-
Demais Subfunções	-	-	-	-	0%	-	-	-	0%	-	-
SAÚDE	-	-	-	-	0%	-	-	-	0%	-	-
Atenção Básica	-	-	-	-	0%	-	-	-	0%	-	-
Assistência Hospitalar e Ambulatorial	-	-	-	-	0%	-	-	-	0%	-	-
Suporte Profilático e Terapêutico	-	-	-	-	0%	-	-	-	0%	-	-
Vigilância Sanitária	-	-	-	-	0%	-	-	-	0%	-	-
Vigilância Epidemiológica	-	-	-	-	0%	-	-	-	0%	-	-
Alimentação e Nutrição	-	-	-	-	0%	-	-	-	0%	-	-
Demais Subfunções	-	-	-	-	0%	-	-	-	0%	-	-
TRABALHO	-	-	-	-	0%	-	-	-	0%	-	-
Proteção e Benefícios ao Trabalhador	-	-	-	-	0%	-	-	-	0%	-	-
Relações de Trabalho	-	-	-	-	0%	-	-	-	0%	-	-
Empregabilidade	-	-	-	-	0%	-	-	-	0%	-	-
Fomento ao Trabalho	-	-	-	-	0%	-	-	-	0%	-	-
Demais Subfunções	-	-	-	-	0%	-	-	-	0%	-	-
EDUCAÇÃO	-	-	-	-	0%	-	-	-	0%	-	-
Ensino Fundamental	-	-	-	-	0%	-	-	-	0%	-	-
Ensino Médio	-	-	-	-	0%	-	-	-	0%	-	-
Ensino Profissional	-	-	-	-	0%	-	-	-	0%	-	-
Ensino Superior	-	-	-	-	0%	-	-	-	0%	-	-
Educação Infantil	-	-	-	-	0%	-	-	-	0%	-	-
Educação de Jovens e Adultos	-	-	-	-	0%	-	-	-	0%	-	-
Educação Especial	-	-	-	-	0%	-	-	-	0%	-	-
Demais Subfunções	-	-	-	-	0%	-	-	-	0%	-	-
CULTURA	-	-	-	-	0%	-	-	-	0%	-	-
Patrimônio Histórico, Artístico e Arqueológico	-	-	-	-	0%	-	-	-	0%	-	-
Difusão Cultural	-	-	-	-	0%	-	-	-	0%	-	-
Demais Subfunções	-	-	-	-	0%	-	-	-	0%	-	-
DIREITOS DA CIDADANIA	-	-	-	-	0%	-	-	-	0%	-	-
Custódia e Reintegração Social	-	-	-	-	0%	-	-	-	0%	-	-
Direitos Individuais, Coletivos e Difusos	-	-	-	-	0%	-	-	-	0%	-	-
Assistência aos Povos Indígenas	-	-	-	-	0%	-	-	-	0%	-	-
Demais Subfunções	-	-	-	-	0%	-	-	-	0%	-	-
URBANISMO	-	-	-	-	0%	-	-	-	0%	-	-
Infra-Estrutura Urbana	-	-	-	-	0%	-	-	-	0%	-	-
Serviços Urbanos	-	-	-	-	0%	-	-	-	0%	-	-
Transportes Coletivos Urbanos	-	-	-	-	0%	-	-	-	0%	-	-
Demais Subfunções	-	-	-	-	0%	-	-	-	0%	-	-
HABITAÇÃO	-	-	-	-	0%	-	-	-	0%	-	-
Habitação Rural	-	-	-	-	0%	-	-	-	0%	-	-
Habitação Urbana	-	-	-	-	0%	-	-	-	0%	-	-
Demais Subfunções	-	-	-	-	0%	-	-	-	0%	-	-
SANEAMENTO	-	-	-	-	0%	-	-	-	0%	-	-
Saneamento Básico Rural	-	-	-	-	0%	-	-	-	0%	-	-
Saneamento Básico Urbano	-	-	-	-	0%	-	-	-	0%	-	-
Demais Subfunções	-	-	-	-	0%	-	-	-	0%	-	-
GESTÃO AMBIENTAL	1.000.000,00	1.000.000,00	39.057,10	265.551,63	100%	734.448,37	44.930,33	260.151,63	100%	739.848,37	5.400,00
Preservação e Conservação Ambiental	1.000.000,00	1.000.000,00	39.057,10	265.551,63	100%	734.448,37	44.930,33	260.151,63	100%	739.848,37	5.400,00
Controle Ambiental	-	-	-	-	0%	-	-	-	0%	-	-
Recuperação de Áreas Degradadas	-	-	-	-	0%	-	-	-	0%	-	-
Recursos Hídricos	-	-	-	-	0%	-	-	-	0%	-	-
Metecorologia	-	-	-	-	0%	-	-	-	0%	-	-
Demais Subfunções	-	-	-	-	0%	-	-	-	0%	-	-

CIÊNCIA E TECNOLOGIA	-	-	-	-	-	0%	-	-	-	-	0%	-	-
Desenvolvimento Científico	-	-	-	-	-	0%	-	-	-	-	0%	-	-
Desenvolvimento Tecnológico e Engenharia	-	-	-	-	-	0%	-	-	-	-	0%	-	-
Difusão do Conhecimento Científico e Tecnológico	-	-	-	-	-	0%	-	-	-	-	0%	-	-
Demais Subfunções	-	-	-	-	-	0%	-	-	-	-	0%	-	-
AGRICULTURA	-	-	-	-	-	0%	-	-	-	-	0%	-	-
Promoção da Produção Vegetal	-	-	-	-	-	0%	-	-	-	-	0%	-	-
Promoção da Produção Animal	-	-	-	-	-	0%	-	-	-	-	0%	-	-
Defesa Sanitária Vegetal	-	-	-	-	-	0%	-	-	-	-	0%	-	-
Defesa Sanitária Animal	-	-	-	-	-	0%	-	-	-	-	0%	-	-
Abastecimento	-	-	-	-	-	0%	-	-	-	-	0%	-	-
Extensão Rural	-	-	-	-	-	0%	-	-	-	-	0%	-	-
Irrigação	-	-	-	-	-	0%	-	-	-	-	0%	-	-
Demais Subfunções	-	-	-	-	-	0%	-	-	-	-	0%	-	-
ORGANIZAÇÃO AGRÁRIA	-	-	-	-	-	0%	-	-	-	-	0%	-	-
Reforma Agrária	-	-	-	-	-	0%	-	-	-	-	0%	-	-
Colonização	-	-	-	-	-	0%	-	-	-	-	0%	-	-
INDÚSTRIA	-	-	-	-	-	0%	-	-	-	-	0%	-	-
Promoção Industrial	-	-	-	-	-	0%	-	-	-	-	0%	-	-
Produção Industrial	-	-	-	-	-	0%	-	-	-	-	0%	-	-
Minação	-	-	-	-	-	0%	-	-	-	-	0%	-	-
Propriedade Industrial	-	-	-	-	-	0%	-	-	-	-	0%	-	-
Normalização e Qualidade	-	-	-	-	-	0%	-	-	-	-	0%	-	-
Demais Subfunções	-	-	-	-	-	0%	-	-	-	-	0%	-	-
COMÉRCIO E SERVIÇOS	-	-	-	-	-	0%	-	-	-	-	0%	-	-
Promoção Comercial	-	-	-	-	-	0%	-	-	-	-	0%	-	-
Comercialização	-	-	-	-	-	0%	-	-	-	-	0%	-	-
Comércio Exterior	-	-	-	-	-	0%	-	-	-	-	0%	-	-
Serviços Financeiros	-	-	-	-	-	0%	-	-	-	-	0%	-	-
Turismo	-	-	-	-	-	0%	-	-	-	-	0%	-	-
Demais Subfunções	-	-	-	-	-	0%	-	-	-	-	0%	-	-
COMUNICAÇÕES	-	-	-	-	-	0%	-	-	-	-	0%	-	-
Comunicações Postais	-	-	-	-	-	0%	-	-	-	-	0%	-	-
Telecomunicações	-	-	-	-	-	0%	-	-	-	-	0%	-	-
Demais Subfunções	-	-	-	-	-	0%	-	-	-	-	0%	-	-
ENERGIA	-	-	-	-	-	0%	-	-	-	-	0%	-	-
Conservação de Energia	-	-	-	-	-	0%	-	-	-	-	0%	-	-
Energia Elétrica	-	-	-	-	-	0%	-	-	-	-	0%	-	-
Petróleo	-	-	-	-	-	0%	-	-	-	-	0%	-	-
Alcool	-	-	-	-	-	0%	-	-	-	-	0%	-	-
Demais Subfunções	-	-	-	-	-	0%	-	-	-	-	0%	-	-
TRANSPORTE	-	-	-	-	-	0%	-	-	-	-	0%	-	-
Transporte Aéreo	-	-	-	-	-	0%	-	-	-	-	0%	-	-
Transporte Rodoviário	-	-	-	-	-	0%	-	-	-	-	0%	-	-
Transporte Ferroviário	-	-	-	-	-	0%	-	-	-	-	0%	-	-
Transporte Hidroviário	-	-	-	-	-	0%	-	-	-	-	0%	-	-
Transportes Especiais	-	-	-	-	-	0%	-	-	-	-	0%	-	-
Demais Subfunções	-	-	-	-	-	0%	-	-	-	-	0%	-	-
DESPORTO E LAZER	-	-	-	-	-	0%	-	-	-	-	0%	-	-
Desporto de Rendimento	-	-	-	-	-	0%	-	-	-	-	0%	-	-
Desporto Comunitário	-	-	-	-	-	0%	-	-	-	-	0%	-	-
Lazer	-	-	-	-	-	0%	-	-	-	-	0%	-	-
Demais Subfunções	-	-	-	-	-	0%	-	-	-	-	0%	-	-






ENCARGOS ESPECIAIS					0%				0%			
Refinanciamento da Dívida Interna					0%				0%			
Refinanciamento da Dívida Externa					0%				0%			
Serviço da Dívida Interna					0%				0%			
Serviço da Dívida Externa					0%				0%			
Transferências					0%				0%			
Outros Encargos Especiais					0%				0%			
Demais Subfunções					0%				0%			
RESERVA DE CONTINGÊNCIA												
DESPESAS (INTRA-ORÇAMENTÁRIAS) (II)					0%				0%			
TOTAL (III) = (I + II)	1.000.000,00	1.000.000,00	-	39.057,10	265.551,63	100%	734.448,37	44.930,33	260.151,63	100%	739.848,37	5.400,00

FONTE: Sistema: <Contábilis>, Unidade Responsável: <Consórcio Público de Saneamento Básico da Grande Araçá>, Emissão: <27/01/2020>.

1 Essa coluna poderá ser apresentada somente no último bimestre

JEFERSON SANTOS DE SANTANA
PRESIDENTE

Andrezza Santana
ANDREZA SANTANA
CONTADORA CRC/SE Nº 7.524

Marcelo Santana Lima
MARCELO SANTANA LIMA
DIRETOR FINANCEIRO

Evaldino Andrade Calazans
EVALDINO ANDRADE CALAZANS
SUPERINTENDENTE

CONSORCIO PUBLICO DE SANEAMENTO BASICO DA GRANDE ARACAJU
 RELATORIO RESUMIDO DA EXECUCAO ORÇAMENTARIA
 DEMONSTRATIVO DA RECEITA CORRENTE LIQUIDA
 ORÇAMENTOS FISCAL E DA SEGURIDADE SOCIAL
 PERÍODO DE REFERÊNCIA = NOVEMBRO E DEZEMBRO DE 2019

RREO - Anexo 3 (LRF, Art. 53, inciso I)

Em Reais

ESPECIFICAÇÃO	JANEIRO	FEVEREIRO	MARÇO	ABRIL	MAIO	JUNHO	JULHO	AGOSTO	SETEMBRO	OUTUBRO	NOVEMBRO	DEZEMBRO
RECEITAS CORRENTES (I)	14.843,06	25.726,48	12.562,66	23.812,76	17.305,89	28.373,78	5.520,56	27.036,99	5.429,85	37.512,66	4.387,76	41.323,70
Impostos, Taxas e Contribuições de Melhoria	-	-	-	-	-	-	-	-	-	-	-	-
IPTU	-	-	-	-	-	-	-	-	-	-	-	-
ISS	-	-	-	-	-	-	-	-	-	-	-	-
ITBI	-	-	-	-	-	-	-	-	-	-	-	-
IRRF	-	-	-	-	-	-	-	-	-	-	-	-
Outros Impostos, Taxas e Contribuições de Melhoria	-	-	-	-	-	-	-	-	-	-	-	-
Recita de Contribuições												
Recita Patrimonial					50,24	182,93	219,66	162,68	138,61	7,57	51,61	50,12
Recita Agropecuária												
Recita Industrial												
Recita de Serviços												
Transferências Correntes	14.843,06	25.726,48	12.562,66	23.812,76	17.255,65	28.190,85	5.300,90	26.874,31	5.291,24	37.505,09	4.336,15	41.273,58
Cota-Parte do FPM												
Cota-Parte do ICMS												
Cota-Parte do IPVA												
Cota-Parte do ITR												
Cota-Parte do IPI												
Transferências da LC 87/1996												
Transferências do FUNDEB												
Outras Transferências Correntes	14.843,06	25.726,48	12.562,66	23.812,76	17.255,65	28.190,85	5.300,90	26.874,31	5.291,24	37.505,09	4.336,15	41.273,58
Outras Receitas Correntes												
DEDUÇÕES (II)	-	-	-	-	-	-	-	-	-	-	-	-
Dedução do FUNDEB	-	-	-	-	-	-	-	-	-	-	-	-
TOTAL DA RCL (III) = (I - II)	14.843,06	25.726,48	12.562,66	23.812,76	17.305,89	28.373,78	5.520,56	27.036,99	5.429,85	37.512,66	4.387,76	41.323,70

FONTE: Sistema: <Contabili>, Unidade Responsável: <Consortio Público de Saneamento Básico da Grande Aracaju>, Exercício: <2019/2020>.

JEFERSON SANTOS DE SANTANA
PRESIDENTE

MARCELO SANTANA LIMA
DIRETOR FINANCEIRO

ANDREZA SANTANA
CONTADORA CRC/SE Nº 7.524

EVALDINO ANDRADE CALAZANS
SUPERINTENDENTE

CONSÓRCIO PÚBLICO DE SANEAMENTO BÁSICO DA GRANDE ARACAJU
 RELATÓRIO RESUMIDO DA EXECUÇÃO ORÇAMENTÁRIA
DEMONSTRATIVO DO RESULTADO PRIMÁRIO E NOMINAL
 ORÇAMENTOS FISCAL E DA SEGURIDADE SOCIAL
 PERÍODO DE REFERÊNCIA = NOVEMBRO E DEZEMBRO DE 2019

RREO - ANEXO 6 (LRF, art 53, inciso III)

Em reais

RECEITAS PRIMÁRIAS	PREVISÃO ATUALIZADA	RECEITAS REALIZADAS	
		Até o Bimestre (a)	
RECEITAS CORRENTES (I)	984.000,00		243.836,15
Receitas Tributárias	-		-
IPTU	-		-
ISS	-		-
ITBI	-		-
IRRF	-		-
Outras Receitas Tributárias	-		-
Receitas de Contribuições	-		-
Receitas Previdenciárias	-		-
Outras Receitas de Contribuições	-		-
Receita Patrimonial	5.000,00		863,42
Outras Receita Patrimonial	-		-
Aplicações Financeiras (II)	5.000,00		863,42
Transferências Correntes	979.000,00		242.972,73
Cota-Parte do FPM	-		-
Cota-Parte do ICMS	-		-
Cota-Parte do IPVA	-		-
Cota-Parte ITR	-		-
Transferência da LC 87/96	-		-
Transferência da LC 61/89	-		-
Transferência do FUNDEB	-		-
Outras Transferências Correntes	979.000,00		242.972,73
Demais Receitas Correntes	-		-
Outras Receitas Financeiras (III)	-		-
Receitas Correntes Restantes	-		-
RECEITAS PRIMÁRIAS CORRENTES (IV) = (I-III)	979.000,00		243.836,15
RECEITAS DE CAPITAL (V)	16.000,00		-
Operações de Crédito (VI)	-		-
Amortização de Empréstimos (VII)	-		-
Alienação de Bens	-		-
Receitas de Alienação de Investimentos Temporários (VIII)	-		-
Receita de Alienação de Investimentos Permanentes (IX)	-		-
Outras Alienações de Bens	-		-
Transferências de Capital	16.000,00		-
Convênios	-		-
Outras Transferências de Capital	16.000,00		-
Outras Receitas de Capital	-		-
Outras Receitas de Capital Não Primárias (X)	-		-
Outras Receitas de Capital Primária	-		-
RECEITAS PRIMÁRIAS DE CAPITAL (XI) = (V-VI-VII-VIII-IX-X)	16.000,00		-
RECEITA PRIMÁRIA TOTAL (XII) = (IV+XI)	995.000,00		243.836,15

DESPESAS PRIMÁRIAS	DOTAÇÃO ATUALIZADA	ATE O BIMESTRE				RESTOS A PAGAR NÃO PROCESSADOS		
		DESPESAS EMPENHADAS	DESPESAS LIQUIDADAS	DESPESAS PAGAS (a)	RESTOS A PAGAR PROCESSADOS PAGOS (b)	LIQUIDADOS	PAGOS (c)	
DESPESAS CORRENTES (XIII)	849.000,00	265.551,63	260.151,63	250.394,11	4.288,29	800,00	800,00	
Pessoal e Encargos Sociais	335.000,00	189.280,68	189.280,68	183.100,68	-			
Juros e Encargos da Dívida (XIV)	-	-	-	-	-			
Outras Despesas Correntes	514.000,00	76.270,95	70.870,95	67.293,43	4.288,29	800,00	800,00	
DESPESAS PRIMÁRIAS CORRENTES (XV) = (XIII - XIV)	849.000,00	265.551,63	260.151,63	250.394,11	4.288,29	800,00	800,00	
DESPESAS DE CAPITAL (XVI)	151.000,00	-	-	-	-	-	-	
Investimentos	151.000,00	-	-	-	-	-	-	
Inversões Financeiras	-	-	-	-	-	-	-	
Concessão de Empréstimos e Financiamentos (XVII)	-	-	-	-	-	-	-	
Aquisição de Título de Capital já Integralizado (XVIII)	-	-	-	-	-	-	-	
Aquisição de Título de Crédito (XIX)	-	-	-	-	-	-	-	
Demais Inversões Financeiras	-	-	-	-	-	-	-	
Amortização da Dívida (XX)	-	-	-	-	-	-	-	
DESPESAS PRIMÁRIAS DE CAPITAL (XXI)=(XVI-XVII-XVIII-XIX-XX)	151.000,00	-	-	-	-	-	-	
RESERVA DE CONTINGÊNCIA (XXII)	-	-	-	-	-	-	-	
DESPESA PRIMÁRIA TOTAL (XXIII)=(XV+XXI+XXII)	1.000.000,00	265.551,63	260.151,63	250.394,11	4.288,29	800,00	800,00	
RESULTADO PRIMÁRIO (XXIV) = (XIIa)-(XXIIIa+XXIIIb+XXIIIc)					-11.646,25			

META FISCAL PARA O RESULTADO PRIMARIO	VALOR CORRENTE
Meta fixada no Anexo de Metas Fiscais da LDO para o exercício de referência	-

JUROS NOMINAIS	VALOR INCORRIDO
JUROS E ENCARGOS ATIVOS (XXV)	863,42
JUROS E ENCARGOS PASSIVOS (XXVI)	-

RESULTADO NOMINAL - Acima da Linha (XXVII)=XXIV+(XXV-XXVI)	-	10.782,83
--	---	-----------

META FISCAL PARA O RESULTADO NOMINAL	VALOR CORRENTE
Meta fixada no Anexo de Metas Fiscais da LDO para o exercício de referência	-

CÁLCULO DO RESULTADO NOMINAL	ABAIXO DA LINHA	
	SALDO	
	Em 31/Dez/<Exercício Anterior> (a)	Até o <Bimestre> (b)
DÍVIDA CONSOLIDADA (XXVIII)		
DEDUÇÕES (XXIX)	61.140,36	46.185,56
Disponibilidade de Caixa	55.852,11	36.949,15
Disponibilidade de Caixa Bruta	49.323,82	36.949,15
(-) Restos a Pagar Processados (XXX)	6.528,29	-
Demais Haveres Financeiros	5.288,25	9.236,41
DÍVIDA CONSOLIDADA LÍQUIDA (XXXI) = (XXVIII - XXIX)	61.140,36	46.185,56
RESULTADO NOMINAL - Abaixo da Linha (XXXII) = (XXXIa - XXXIb)	-14.954,80	

AJUSTE METODOLÓGICO	Até o <Bimestre>
VARIAÇÃO SALDO RPP = (XXXIII) = (XXXa - XXXb)	6.528,29
RECEITA DE ALIENAÇÃO DE INVESTIMENTOS PERMANENTES (IX)	
PASSIVOS RECONHECIDOS NA DC (XXXIV)	
OUTROS AJUSTES (XXXV)	
RESULTADO NOMINAL AJUSTADO - Abaixo da Linha (XXXVI) = (XXXII - XXXIII - IX + XXXIV + XXXV)	21.483,09
RESULTADO PRIMÁRIO - Abaixo da Linha (XXXVII) = XXXVI - (XXV - XXVI)	22.346,51

INFORMAÇÕES ADICIONAIS	PREVISÃO ORÇAMENTÁRIA
SALDO DE EXERCÍCIOS ANTERIORES	
Recursos Arrecadados em Exercícios Anteriores - RPPS	
Superávit Financeiro Utilizado para Abertura e Reabertura de Créditos Adicionais	
RESERVA ORÇAMENTÁRIA DO RPPS	

Fonte: Sistema: <Contabilis>, Unidade Responsável: <Controladoria Pública de Saneamento Básico da Grande Aracaju>, Emissão: <27/01/2020>.

TEPERSON SANTOS DE SANTANA
PRESIDENTE

MARCELO SANTANA LIMA
DIRETOR FINANCEIRO

ANDRÉZA SANTANA
CONTADORA CRC/SE Nº 7.524

EVALDINO ANDRADE CALAZANS
SUPERINTENDENTE

CONSÓRCIO PÚBLICO DE SANEAMENTO BÁSICO DA GRANDE ARACAJU
RELATÓRIO RESUMIDO DA EXECUÇÃO ORÇAMENTÁRIA
DEMONSTRATIVO DOS RESTOS A PAGAR POR PODER E ÓRGÃO
ORÇAMENTOS FISCAL E DA SEGURIDADE SOCIAL
PERÍODO DE REFERÊNCIA = NOVEMBRO E DEZEMBRO DE 2019

RREO - ANEXO 7 (LRF, art. 53, inciso V)

Em Reais

PODER/ÓRGÃO	RESTOS A PAGAR PROCESSADOS E NÃO PROCESSADOS LIQUIDADOS EM EXERCÍCIOS ANTERIORES					RESTOS A PAGAR NÃO PROCESSADOS					Saldo Total I = (e + k)	
	Inscritos		Pagos ©	Cancelados (d)	Saldo a pagar e=(a+b)-(c+d)	Inscritos		Liquidados (h)	Pagos (i)	Cancelados (j)		Saldo k=(f+g)-(i+j)
	Em Exercícios Anteriores (a)	Em 31 de dezembro de <Exercício Anterior> (b)				Em Exercícios Anteriores (f)	Em 31 de dezembro de <Exercício Anterior> (g)					
RESTOS A PAGAR (EXCETO INTRA-ORÇAMENTÁRIOS) (I)	-	6.528,29	6.528,29	-	-	-	4.100,00	3.300,00	3.300,00	800,00	-	-
PODER EXECUTIVO		6.528,29	6.528,29				4.100,00	3.300,00	3.300,00	800,00		
PODER LEGISLATIVO												
RESTOS A PAGAR (INTRA-ORÇAMENTÁRIOS) (II)												
TOTAL (III) = (I + II)	-	6.528,29	6.528,29	-	-	-	4.100,00	3.300,00	3.300,00	800,00	-	-

JEFERSON SANTOS DE SANTANA
PRESIDENTE

MARCELO SANTANA LIMA
DIRETOR FINANCEIRO

ANDREZA SANTANA
CONTADORA CRC/SE Nº 7.524


EVALDINO ANDRADE CALAZANS
SUPERINTENDENTE


CONSÓRCIO PÚBLICO DE SANEAMENTO BÁSICO DA GRANDE ARACAJU
DEMONSTRATIVO SIMPLIFICADO DO RELATÓRIO RESUMIDO DA EXECUÇÃO ORÇAMENTÁRIA
 ORÇAMENTOS FISCAL E DA SEGURIDADE SOCIAL
 PERÍODO DE REFERÊNCIA = NOVEMBRO E DEZEMBRO DE 2019


RREO - Anexo XIV (LRF, Art. 48)

BALANÇO ORÇAMENTÁRIO			Até o Bimestre	
RECEITAS				
Previsão Inicial			1.000.000,00	
Previsão Atualizada			1.000.000,00	
Receitas Realizadas			243.836,15	
Déficit Orçamentário			21.715,48	
Saldos de Exercícios Anteriores (Utilizados para Créditos Adicionais)				
DESPESAS				
Dotação Inicial			1.000.000,00	
Créditos Adicionais			0,00	
Dotação Atualizada			1.000.000,00	
Despesas Empenhadas			265.551,63	
Despesas Liquidadas			260.151,63	
Despesas Pagas			250.394,11	
Superávit Orçamentário				
DESPESAS POR FUNÇÃO/SUBFUNÇÃO			Até o Bimestre	
Despesas Empenhadas			265.551,63	
Despesas Liquidadas			260.151,63	
RECEITA CORRENTE LÍQUIDA - RCL			Até o Bimestre	
Receita Corrente Líquida			243.836,15	
RESULTADOS NOMINAL E PRIMÁRIO	Meta Fixada no Anexo de Metas Fiscais da LDO (a)	Resultado Apurado Até o Bimestre (b)	% em Relação à Meta (b/a)	
Resultado Nominal	-	10.782,83	#DIV/0!	
Resultado Primário	-	11.646,25	#DIV/0!	
RESTOS A PAGAR A PAGAR POR PODER E MINISTÉRIO PÚBLICO	Inscrição	Cancelamento Até o Bimestre	Pagamento até o Bimestre	Saldo a Pagar
RESTOS A PAGAR PROCESSADOS				
Poder Executivo	6.528,29	-	6.528,29	-
Poder Legislativo	6.528,29	-	6.528,29	-
Poder Judiciário	-	-	-	-
Ministério Público	-	-	-	-
RESTOS A PAGAR NÃO-PROCESSADOS				
Poder Executivo	4.100,00	800,00	3.300,00	-
Poder Legislativo	4.100,00	800,00	3.300,00	-
Poder Judiciário	-	-	-	-
Ministério Público	-	-	-	-
TOTAL	10.628,29	800,00	9.828,29	-


 JEFFERSON SANTOS DE SANTANA
 PRESIDENTE


 MARCELO SANTANA LIMA
 DIRETOR FINANCEIRO


 ANDREZA SANTANA
 CONTADORA CRC/SE Nº 7.524


 EVALDINO ANDRADE CALAZANS
 SUPERINTENDENTE